

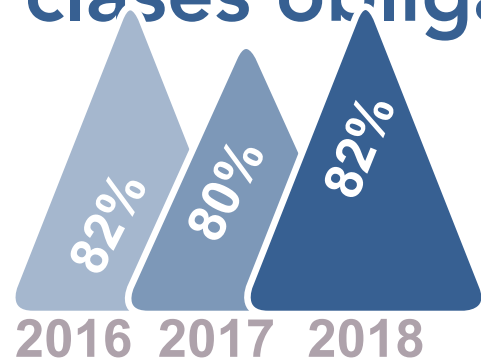
Distrito Escolar Modesto

comunicar | colaborar | celebrar

Tablero de datos

Grados K - 8

Aprobación de las clases obligatorias



Porcentaje de estudiantes de MCS (por sus siglas en inglés) en la escuela secundaria de 7° y 8° grado que aprobaron todas las clases obligatorias.



3° grado FLUIDEZ DE LECTURA



2° y 6° grados FLUIDEZ DE MATEMÁTICAS

Grado	2016	2017	2018
	2°	79%	80%
6°	64%	67%	64%

Porcentaje de los estudiantes que obtuvieron un 80% o más en la evaluación del distrito

EVALUACIÓN SMARTERBALANCED

Estado	Condado	MCS*	MCS	Condado	Estado
49	41	27	2016	17	25
47	39	28	2017	19	27
49	42	31	2018	21	30

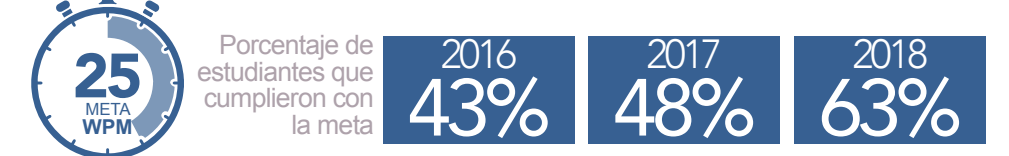
ELA* Matemáticas

Los datos representan el porcentaje de estudiantes de 3° a 8° grado que CUMPLIERON o EXCEDIERON los estándares.

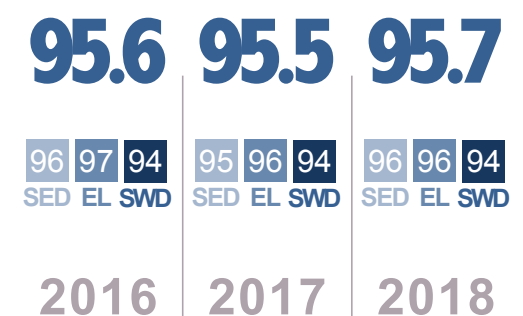
4° grado DOMINIO DE ESCRITURA




6° grado DOMINIO DE MECANOGRAFÍA



TASA DE ASISTENCIA ESCOLAR

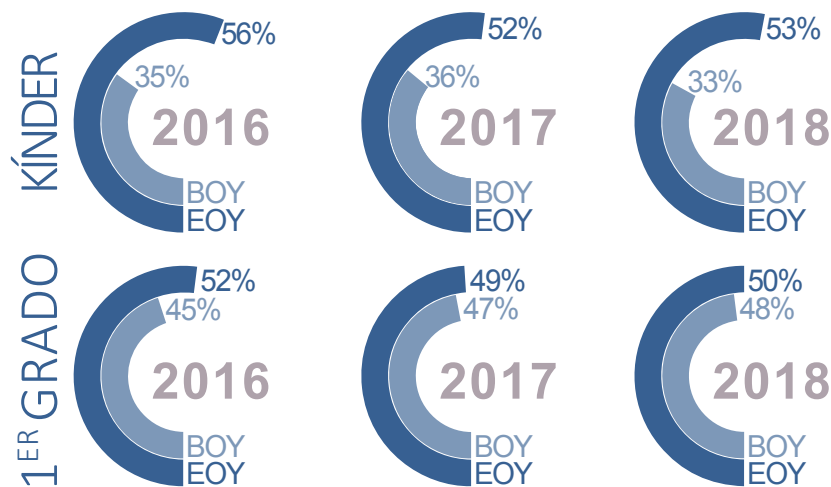


AUSENTISMO CRÓNICO



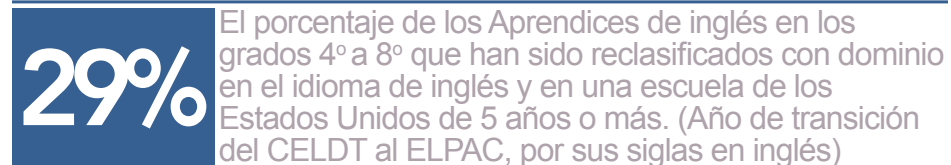
Indicadores Dinámicos de Habilidades Básicas de Alfabetización Temprana

DIBELS



Las barras representan el porcentaje de estudiantes con habilidades básicas de lectura. Los sectores internos representan datos del inicio del año (BOY, por sus siglas en inglés) y los sectores externos representan los datos al final del año (EOY, por sus siglas en inglés).

RECLASIFICACIÓN DE LOS APRENDICES DE INGLÉS



Datos del fin del año escolar 2017-2018

*por sus siglas en inglés